


Energy  
Gli innovatori



CON ELEMENTI  
SFERICI  
INDIPENDENTI

Well  
home collection

LATO ANATOMICO IN AIRMIX



LATO AUTOADATTANTE IN MEMORY



PORTANZA:



ELASTICO

### SE SCEGLI ENERGY:



Grazie ai materiali a densità differenziata e alla conformazione degli elementi che ruotano e flettono, godrai di un sostegno elastico che agevolerà le tue rotazioni notturne, favorirà la circolazione e allevierà il senso di pesantezza e gonfiore.

### ENERGY NON E' ADATTO A:




Pesi oltre 100 kg o chi desidera un prodotto rigido e portante.



Grazie al sistema **FLEXPOR** puoi configurare Energy secondo le tue esigenze e se queste cambiano è sufficiente girare le lastre interne

ZONA PORTANTE

ZONA ACCOGLIENTE



ZONA ACCOGLIENTE

ZONA PORTANTE

## Cosa c'è dentro?

### MATERIALI A DENSITÀ DIFFERENZIATA ED ELEMENTI SFERICI INDIPENDENTI

che sostengono e assecondano il corpo progressivamente anche nelle rotazioni notturne.



### DOPPIO LATO DI USABILITÀ: LATO IN AIRMIX

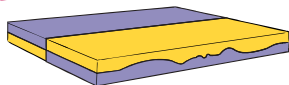
Schiuma termosensibile e viscoelastica ad effetto memory super traspirante per garantire un microclima fresco e asciutto.

### LATO IN MEMORY

Schiuma viscoelastica, automodellante sulle forme della persona decomprimente ed accogliente.

## Usabilità

### COMFORT



Energy è componibile con i prodotti Active e Cross per offrire un materasso matrimoniale personalizzato.

### MATERASSO UTILIZZABILE SU RETE:



- 22 cm Altezza lastra
- 23/26 cm ca. Altezza materasso finito
- 19 kg Peso materasso 80x190

Scegli il tuo rivestimento preferito:



Ocean



Salusan



Benessere

### RICORDA CHE:

Tutti i rivestimenti sono disponibili con o senza sistema Duetto.



Completa il tuo sistema letto


### GIRASOLE

SE VUOI ACCOGLIENZA E VERSATILITÀ



### GERBERA

SE VUOI FRESCHEZZA E PERSONALIZZAZIONE



### VANIGLIA

SE VUOI FRESCHEZZA E PERSONALIZZAZIONE

